



# Dobrovoľný hasičský zbor Senica, I. ZŠ v Senici a Mesto Senica

V á s p o z ý v a j ú

na súťaž hasičských družstiev



Súťaž sa uskutoční **10. marca 2018** (sobota)

v budove **1. Základnej školy** v Senici na Ul. V. Paulínyho- Tótha 32.

## Program:

- 9,00- 9,30 príchod a prezentácia HD
- 9,15- porada rozhodcov
- 9,40- slávnostný nástup a otvorenie súťaže
- 9,50- porada vedúcich a začiatok plnenia súťažnej disciplíny
- 10,30- začiatok individuálnej súťaže (uzlovanie)
- 13,00- ukončenie súťažných disciplín
- 15,00- ukončenie súťaže, vyhodnotenie

## Propozície súťaže:

**Počet členov súťažného družstva: 5**

**Vek súťažiacich: 6 - 16 rokov /v deň súťaže nemože mať 17 rokov/**

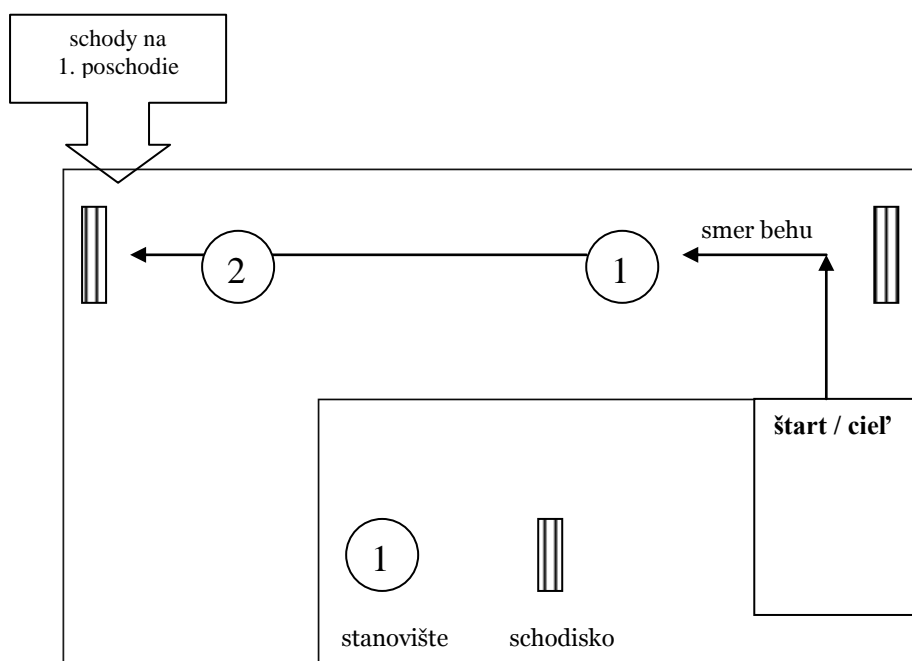
**Miesto súťaže:** budova 1. základnej školy (Ul. V. Paulínyho-Tótha 32, Senica)

**Výstroj:** pracovné alebo športové oblečenie (**chránené lakty a kolena**), športová obuv (**obuv nemôže robiť čierne stopy t.z. „nemôže písať“**), **treba dodržať, lebo na škole boli menené podlahy!!!!!!**, prilba – družstvo musí dobehnúť do cieľa ustrojé inak disciplína nebude hodnotená. **Na štarte sa musí odovzdať ku kontrole kartička poistenca, súťažiaci starší ako 15 rokov aj občianky preukaz.** Vykonáva sa jeden pokus.

**Štartovné: 7 €**/ družstvo (vrátane stravy t.j. 5 lístkov na družstvo), bude si možné dokúpiť stravu v bufete.

### **Pravidlá a plán súťaže:**

#### **PRÍZEMIE:**



Štart súťaže sa nachádza v spojovacej chodbe medzi hlavnou a vedľajšou budovou školy. Na štart nastupuje družstvo riadne ustrojé po kontrole veku sa pripravý na štart.

Smer behu (vid'. obr.) je cez chodbu hlavnej budovy na prízemí. Na tejto chodbe sa nachádzajú 2 stanovišťa:

#### 1. **stanovište- bariera:**

- prekážku prekonajú všetci členovia družstva (ľubovoľným spôsobom).

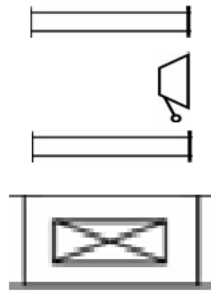
(rozmery prekážky – 0,7 metra vysoká a 2 metre široká)

*Trestné body:* za neprekonanie prekážky (za každý prípad)- 5b.

#### 2. **stanovište- sacie vedenie:**

- na stanovišti budú umiestnené 2 savice, sací kôš, stroj (maketa stroja). Úlohou súťažiacich je vytvoriť sacie vedenie (iba 4 členovia, piaty člen nemôže pomáhať a ani zasahovať do zapájania). Savice musia byť zošraubované (pri kontrole sa nesmú rozpadnúť a spoje nemôžu byť skrížené tkzv. seknuté).

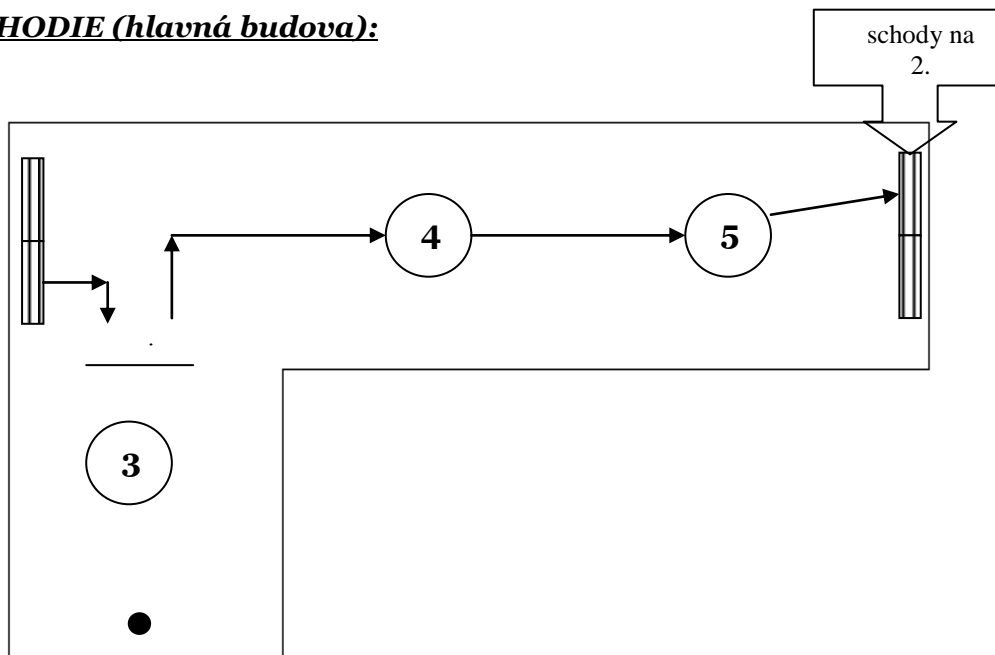
*Trestné body:* za nespojenie, zlé spojenie za každý prípad)- 5b.



Obrázok 1 Rozloženie náradia na stanovišti

Po absolvovaní oboch stanovišť vybiehajú súťažiaci po schodoch na 1. poschodie.

**1. POSCHODIE (hlavná budova):**



Na 1. poschodí sa nachádzajú 3 stanovišta:

3. **stanovište- pretek hasičských dvojíc:**

**Na signál štartéra (rozhodcu disciplíny) vybehne veliteľ**, obehne méty a vráti sa na štartovaciu čiaru (členovia ak ukončia svoju činnosť v tejto disciplíne môžu pokračovať v plnení ďalších disciplín). Pri obíehaní méty veliteľom alebo iným členom štafety je zakázané sa méty dotknúť akoukoľvek časťou tela. Žiadny z členov štafety nesmie vykonať obehnutie okolo méty tzv. "Úkrokom". To znamená, že nesmie mať v žiadnom okamihu méty pri obíehaní po ľavej ruke. Po prebehnutí veliteľa cez štartovnú/cieľovú čiaru na trať vyrazí prvá dvojica. Prvá dvojica sa po vybehnutí vyzbrojí náradím, ktoré je uložené na čiarach pre náradie. Dobežne k hydrantovému nástavcu. Jeden z nich rozvinie hadicu tak, aby kotúč hadice dopadol za vyznačenú čiaru, a pripojí ju na hydrantový nástavec. Všetky úkony (hlavne zapájanie hadice na hydrant) musí vykonávať v smere behu k hydrantovému nástavcu a nesmie sa vracieť (potom sa to bude počítať ako beh po nesprávnej strane nesprávna práca). Spresnenie spôsobu rozvinutia a napojenia hadice na hydrantový nástavec: súťažiaci vyzbrojený hadicou ju rozhodí ju pri hydrantovom nástavci tak, že podá po rozhodnutí jednu koncovku súťažiacemu, ktorý nesie prúdnicu. Po rozvinutí vykoná napojenie na hydrantový nástavec. Kotúč hadice musí dopadnúť za vyznačenú čiaru pod hydrantovým nástavcom. Druhý hadicu rozloží, pripojí na ňu prúdnicu a odloží ju za čiaru, kde minimálne prúdnica presahuje cez odkladaciu čiaru a prví dvaja členovia bežia tak, aby ktoroukoľvek svojou časťou bežali po pravej strane hadice smerom k méte. Po skončení činnosti oba

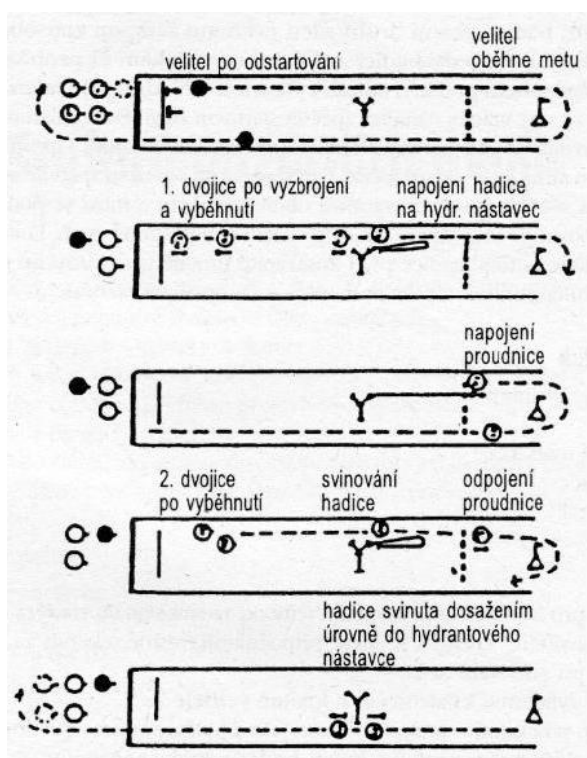
obehnú métu a po obehnutí méty sa vrátia smerom k štartovacej/cieľovej čiare, ktorú musia prebehnúť (a môžu pokračovať k plneniu ďalších disciplín). Po návrate prvej dvojice na štartovaciu čiaru vybieha druhá dvojica. Obehne métu a pri ceste späť jeden člen v ľubovoľnom poradí odpojí prúdnicu, preloží raz hadicu a odpojí ju od hydrantového nástavca. Neodpojenie prúdnice alebo hadice členom družstva, ktorý hadicu prekladá, sa hodnotí ako nesprávna práca. Druhý bez pomoci musí hadicu úplne zvinúť do dosiahnutia úrovne hydrantového nástavca. Hadica musí byť zvinutá tak, aby ani jeden z oboch koncov hadice nebol dlhší, než je priemer kotúča hadice. Spresnenie zvinovania hadice: súťažiaci, ktorý hadicu zviná, môže začať zvinovať v ktoromkoľvek okamihu po preložení hadice, avšak za dodržania podmienky, že obe polospojky hadice má pred začatím zvinovania pred sebou v smere k hydrantu. Pri prekladaní hadica nesmie druhý člen prvému žiadnym spôsobom pomáhať, nesmie teda hadicu ani držať, prevliekanie či prehadzovanie hadice akýmkoľvek spôsobom pod ktoroukoľvek časťou tela pretekára je zakázané. Po skončení činnosti sa obaja vracia s náradím späť za štartovaciu čiaru. Pokus skončí prebehnutím posledného pretekára s náradím cieľom, náradie sa v cieľi neodhadzuje ale podáva rozhodcovi. Opustiť stanovisko môže posledný pretekár po zapísaní rozhodcom do bodovacieho záznamu, ktorý mu odovzdá rozhodca. Ak sa pri ceste k méte rozpadne kotúč hadice pred dosiahnutím úrovne hydrantového nástavca, musí ho súťažiaci opäť zvinúť, až potom môže v činnosti pokračovať, podobne aj po ceste sa zbalenú hadicou od hydrantového nástavca do cieľa. hadicu musí zmotávať na tom mieste kde sa mu rozpadla.

*Trestné body:* za predčasné vybehnutie (každý prípad)- 5b.

za nespojenie hadice, nesprávne zmotanie hadice (príp. spojenie na 1 ozub) – 5b.

za nesprávnu prácu – 5b

za neobehnutie méty alebo beh po nesprávnej strane (každý prípad)- 5b.



4. **stanovište: rebríková stena-** každý pretekár prekoná rebríkovú stenu, pričom sa musí rukami chytiť nadhmatom tretej a štvrtej priečky (podhmat sa hodnotí ako nesprávne prekonanie prekážky) a nohami musí šliaپnúť na prvú a druhú priečku. Oba úkony platia i pre zostup.

*Trestné body:* za nesprávne prekonanie prekážky (každý prípad)- 5b.

za obehnutie prekážky(každý prípad)- 30b.

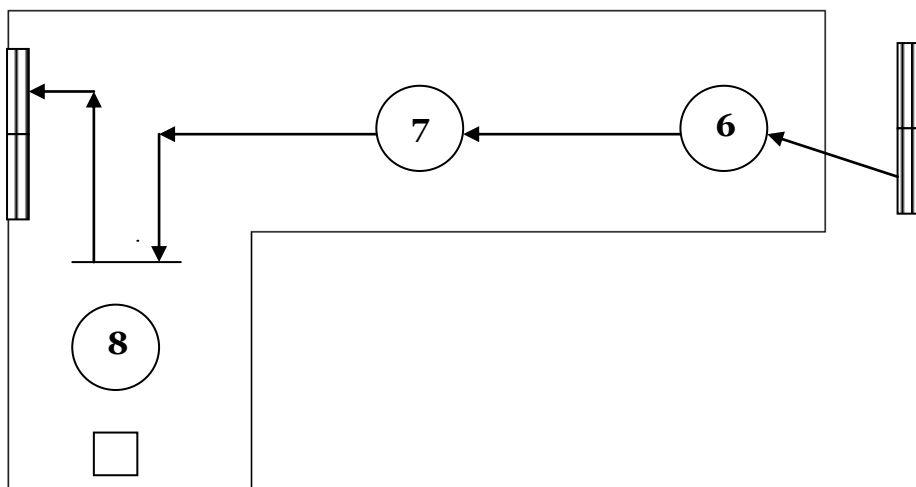
5. **stanovište: určovanie technických prostriedkov** – všetci členovia družstva priradia náradie k obrázku, ktorý je zobrazený na stojane technických prostriedkov s požiarneho útoku CTIF (4 súťažiaci) a jeden bude priradiť na stoličku, kde bude zobrazený technický prostriedok. Spresnenie: jeden súťažiaci premiestni s ľavej strany chodby na určené miesto /stolička+stojan/ len jeden technický prostriedok.

*Trestné body:* za nesprávne priradenie technického prostriedku (každý prípad) - 5b

za priradenie dvoch technických prostriedkov jedným súťažiacim - 20b.

Po absolvovaní všetkých stanovišť na 1. poschodí, pokračujú súťažiaci po schodoch na 2. poschodie. (môžu individuálne).

## **2. POSCHODIE (hlavná budova):**



Na 2. poschodí sa nachádzajú 3 stanovišta:

### **6. stanovište- uzly:**

- na stojane sú pripevnené 4 obrázky uzlov a 4 špagáty. Úlohou štyroch súťažiacich je uviazať uzly lodný, tesársky, plochá spojka, úväz na prúdnicu. 4 členovia družstva uviažu ľubovoľný z uzlov, avšak len jeden! Umiestnenie uzlov na stojane, je pre celú súťaž rovnaké a nemenné znázornené na porade vedúcich HD.

*Trestné body:* za nesprávne uviazanie uzlov (každý prípad)- 5b

za neuviazanie uzla (každý prípad)- 10b

za uviazanie dvoch a viac uzlov jedným súťažiacim- 30b

### **7. stanovište- vodná priekopa:**

- všetci súťažiaci musia preskočiť vodnú priekopu (šírka = šírka poschodia, dĺžka- 1,6 m), vodná priekopa bude vyznačená na zemi a na krajoch kužeľmi.

*Trestné body:* za šliapnutie dovnútra priekopy (každý prípad)- 5b

### **8. stanovište- kolký:**

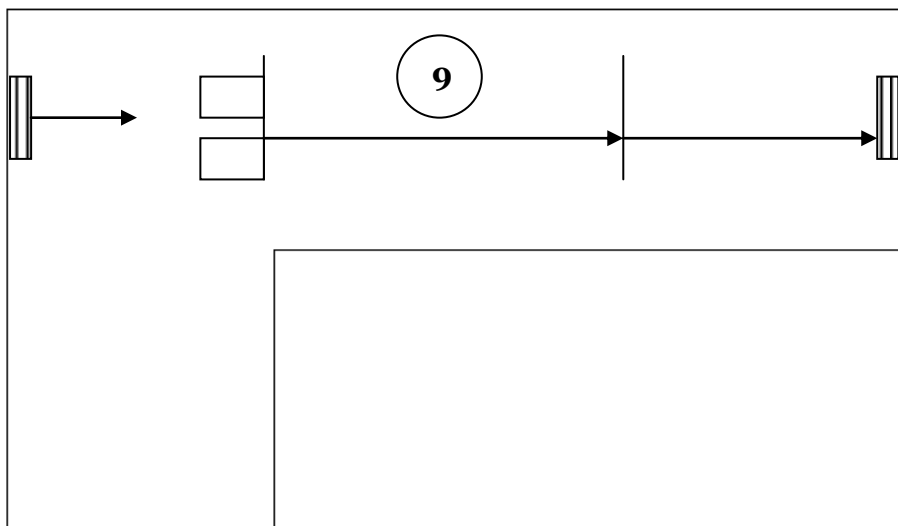
- na ôsmom stanovisku sú na čiare pripravené 3 hadice a vo vzdialenosti 3 m je umiestnených do trojuholníka 10 plných fliaš (0,5 l). Úlohou 3 súťažiacich je rozhodnutím hadice čo najviac fliaš. Každý z 3 súťažiacich má jeden pokus. Rozhadzujú hadice postupne (nie všetci naraz). Ak sa podarí zhodiť všetky fľaše už na prvý (príp. druhý) pokus, družstvo splnilo úlohu a nemusí hádzať ďalšie pokusy a odchádza na ďalšie stanoviská.

Ak ani posledný 3 súťažiaci nezhodí všetky fľaše pripíše sa do bodovacích záznamov za každú nezhodenú fľašu 1 trestný bod.

*Trestné body:* za prešľap pri rozhadzovaní hadice- 5b  
za dva a viac pokusov jedného súťažiaceho- 30b

Po splnení úlohy na ôsmom stanovišti sa súťažiaci presúvajú na 3. poschodie. Na treťom poschodí sa všetci súťažiaci pripravujú na vykonanie poslednej disciplíny.

### 3. POSCHODIE (hlavná budova):



Na 3 poschodí sa nachádza posledné deviate stanovište.

#### 9. stanovište- lod'ky:

Celé družstvo sa zoradí pred žinenky a rozhodcom. Po dobehnutí posledného člena sa družstvo pripravuje na začatie vykonávania disciplíny. Súťažiaci začnú vykonávať disciplínu až na pokyn rozhodcu. Čiary (cca 40m) predstavujú brehy rieky, na čiary sú pripravené 2 žinenky. Úlohou súťažiacich je previesť celé družstvo cez rieku (**vyznačené územie**) na druhú stranu pomocou dvoch lodiek (žineniek). Žiadny zo súťažiacich sa nesmie dotknúť zeme **žiadnou časťou tela**. Jeden člen čaká na bodovací záznam od rozhodcu a potom sa snaží dostať čo najskorej do cieľa.

*Trestné body:* za každý dotyk súťažiaceho so zemou (vo vyznačenom priestore- rieka)- 5b

Po prechode rieky sa celé družstvo vracia po schodoch do cieľa. Časomiera sa zastaví po dobehnutí posledného člena družstva cieľom.

**V prípade rovnakého výsledného času** rozhoduje ako 1. dosiahnutý čas na trati bez trestných bodov, 2. menší počet trestných bodov, 3. mladší vekový priemer družstva.

#### **Individuálna súťaž – uzlovanie:**

Súťaž prebieha paralelne s hlavnou súťažnou disciplínou od 10,30 do 12,30 v telocvični. Na súťaži sa môže zúčastniť ľubovoľný počet členov štartovné 1 € na člena. Vykonáva sa na jeden pokus jedného člena.

Úlohou súťažiaceho je v čo najkratšom čase uviazať 4 uzly (tesársky, lodnú slučku, plochú spojku a úväz na prúdnici) podľa predložených obrázkov.

Súťaž je hodnotená i odmeňovaná samostatne!

### **Dôležité upozornenie:**

**Každý súťažiaci musí mať kartičku poistenca, bez nej mu nebude umožnený štart!!! Súťažiaci nad 15 rokov musia predložiť občiansky preukaz!!! Súťažné kolektívy nahlásia pri prezentácii e-mailovú adresu na, ktorú DHZ Senica zašle výsledky zo súťaže. Prosíme, aby sa aj vedúci kolektívov prezuli do športovej obuvi, ktorá nezanecháva čiary na podlahe!!!! Ďakujeme ☺**

**Hodnotenie:** Súťaží sa v dvoch kategóriách- **dievčatá a chlapci**. Zmiešané kolektívy sú zaradené do kategórie chlapcov. Výsledný čas je súčtom času, za ktorý družstvo absolvovalo celú trať, trestných bodov (1b=1sek.) a odrátaných bodov za vek súťažiacich.

### **Výhodové body za vek:**

súčet vekov členov družstva	výhodové body
30- 34	-125
35- 39	-110
40- 44	-95
45- 49	-80
50-54	-65
55- 59	-50
60- 64	-35
65- 69	-30
70- 74	-15
75- 80	0

### **Prihlásenie do súťaže:**

Prihlášku do súťaže je treba zaslať na adresu: DHZ Senica, Hurbanova 497, 905 01 Senica, telefonicky na t. č. 0948 071 813 alebo mailom na adresu [milcernak@gmail.com](mailto:milcernak@gmail.com) príp. [lenka.pukancikova@senica.sk](mailto:lenka.pukancikova@senica.sk) najneskôr **do 5.3. 2018.**

Ing. Jarmila Barcaj Drinková  
predseda DHZ Senica

### **PRIHLÁŠKA**

DHZ ( ZŠ ).....

záväzne prihlasuje súťažné družstvá v kategórii:

dievčatá ..... (počet družstiev)

chlapci ..... (počet družstiev)

.....

pečiatka DHZ (ZŠ)

podpis